

Svenska Spel

Bokslutskommuniké

Januari–december 2018

Spel ska vara
till glädje
för alla!



Bokslutskommuniké januari – december 2018

Finansiell information oktober - december

- Nettospelintäkterna för koncernen uppgick till 2 390 MSEK (2 481), en minskning med 3,7 %.
- Nettospelintäkterna online ökade med 14 procent, varav mobilen ökade med 26 procent jämfört med samma kvartal föregående år.
- Nettospelintäkterna för värdeautomaterna Vegas minskade med 37 MSEK, en minskning med 15 procent.
- Kostnader för omställning till ny spelmarknad uppgick under kvartalet till 78 MSEK.
- Rörelseresultatet för koncernen uppgick till 1 232 MSEK (1 272), en minskning med 3,1 %.
- Resultatet för koncernen uppgick till 1 230 MSEK (1 275), en minskning med 3,5 %.
- Rörelsemarginalen uppgick till 21,2 % (21,9).

Väsentliga händelser under kvartalet

- Patrik Hofbauer tillträdde som ny vd och koncernchef för AB Svenska Spel den 1 december.
- AB Svenska Spel har beviljats licens för lotterier och spel på värdeautomater, Svenska Spel Sport & Casino AB har beviljats licens för kommersiellt onlinespel och vad-hållning. Casino Cosmopol AB har beviljats licens för spel på casinon.
- Verksamhet som är direkt hänförlig till licens för kommersiellt onlinespel och vad-hållning har den 31 december 2018 överlåtits till Svenska Spel Sport & Casino AB.
- Spelinspektionen har i ett tillsynsärende gällande penningtvätt på Casino Cosmopol beslutat om en sanktionsavgift på 8 miljoner kronor. Bolaget har överklagat beslutet.

Finansiell information januari - december

- Nettospelintäkterna för koncernen uppgick till 8 784 MSEK (8 980), en minskning med 2,2 %.
- Nettospelintäkterna online ökade med 20 procent, varav mobilen ökade med 39 procent jämfört med samma period föregående år.
- Nettospelintäkterna för värdeautomaterna Vegas minskade med 222 MSEK, en minskning med 20 procent.
- Kostnader för omställning till ny spelmarknad och GDPR uppgick under perioden till 186 MSEK.
- Rörelseresultatet för koncernen uppgick till 4 525 MSEK (4 705), en minskning med 3,8 %.
- Resultatet för koncernen uppgick till 4 522 MSEK (4 709), en minskning med 4,0 %.
- Rörelsemarginalen uppgick till 21,2 % (21,8).

Väsentliga händelser under perioden

- Nya sponsringsavtal har tecknats med Svenska Fotbollförbundet och Elitfotboll Dam. Avtalen uppgår till ett sammanlagt värde om 385 MSEK och gäller till och med år 2023.
- Nytt samarbetsavtal har tecknats med Svenska Handbollförbundet och Svensk Elithandboll. Avtalet löper på tre år till ett värde om cirka 36 MSEK.
- Avtal har tecknats med Evolution Gaming för leverans av livecasino samt med NetEnt för leverans av online-casinospel.
- Eurojackpot föll ut med 258 MSEK - Sveriges högsta spelvinst någonsin.

Finansiell information och strategiska nyckeltal

| MSEK | 2018 Okt-dec | 2017 Okt-dec | 2018 Jan-dec | 2017 Jan-dec |
|--|-----------------|-----------------|-----------------|-----------------|
| Nettospelintäkter | 2 390 | 2 481 | 8 784 | 8 980 |
| Nettoomsättning från spelverksamhet m.m. ¹⁾ | 2 151 | 2 168 | 7 780 | 7 774 |
| Rörelsekostnader | -931 | -899 | -3 286 | -3 085 |
| Rörelseresultat | 1 232 | 1 272 | 4 525 | 4 705 |
| Investeringar (immateriella och materiella) | 76 | 71 | 211 | 254 |
| Strategiska nyckeltal | | | | |
| Nöjd - kund - index (NKI) | 70 | 68 | — | — |
| Image % | 51 | 50 | — | — |
| Spelkollindex | 84 | 84 | — | — |
| Rörelsemarginal % ¹⁾ | 21,2 | 21,9 | 21,2 | 21,8 |

¹⁾ Definition se sidan 16

VD har ordet

Digital tillväxt och stärkt sportspelserbjudande



Vi vill vara både offensiva och omtänksamma

Svenska Spels fjärde kvartal präglas av förberedelser för en ny spelmarknad, men också av en fortsatt hög tillväxt av vår affär online. Vi stärker vårt sportspelserbjudande och slår försäljningsrekord för Eurojackpot.

Intäkterna utvecklas i linje med förväntan. Nettospelintäkterna minskar under det fjärde kvartalet till 2 390 MSEK, vilket är 3,7 procent lägre än samma kvartal förra året. Rörelsemarginalen 21,2 procent är något lägre än föregående år (21,9). Resultatet påverkas av engångskostnader på 78 MSEK för omställning av koncernen till ny spelmarknad.

Vi ser en fortsatt positiv utveckling av vår digitala affär som växer med 14 procent jämfört med samma kvartal föregående år, varav försäljning i mobilen ökar med 26 procent. Vi har stärkt vårt sportspelserbjudande med högre återbetalning på Oddset, och i slutet av oktober slog Eurojackpot försäljningsrekord i samband med hög jackpot.

Under kvartalet har vi gjort de slutliga förberedelserna inför den nya spelmarknaden. Det har varit en enorm insats på kort tid med anpassning av verksamheten genom uppdelning av bland annat våra IT-system, kunddatabaser och omorganisation av koncernen till tre affärsområden – allt för att säkra att vi följer den nya spelregleringen och konkurrenslagstiftningen. Detta parallellt med den löpande verksamheten och att vi förberett lansering av spel inom helt nya segment. Det har varit en väldigt komplex och utmanande uppgift, och jag vill tacka alla medarbetare för det fokus och den energi som resulterat i fantastiska insatser under 2018.

Ett viktigt steg på vägen var spellicenserna från Lotteriinspektionen som kom en månad innan den nya spelmarknaden skulle träda i kraft. Då fick vi licenserna för Tur, Sport & Casino och Vegas. Casino Cosmopol fick sin licens något senare eftersom Lotteriinspektionen i slutet av november utdömde en sanktionsavgift på åtta miljoner för brister i arbetet att motverka penningtvätt. Casino Cosmopol tog omgående fram en handlingsplan för att efterkomma beslutet, men valde även att överklaga Lotteriinspektionens beslut eftersom bolaget anser att Lotteriinspektionens beslutade sanktionsavgift utgör en oproportioner-

ligt långtgående åtgärd.

Vi kan med rätta kalla oss hela svenska folkets spelbolag. Vårt nöjdhetsindex, NKI, ligger på en hög och stabil nivå med 70 procent nöjda kunder, och vår image är fortsatt högst bland spelbolagen. Den positionen har vi tagit fasta på i vår nya varumärkeskampanj, "Världens svenskaste spelbolag", som förmedlar att det har betydelse vilket spelbolag man väljer och att hela vår vinst går tillbaka till samhället.

Vi fortsätter vårt viktiga samarbete med idrotten. Förutom Gräsrotens utdelning av 50 miljoner kronor till barn- och ungdomsverksamhet, så har Framåtfonden delat ut nästan fyra miljoner kronor för att få fler i rörelse. Tennis i förorten, idrottande studenter och ett Pokemon Go för orienteringsintresserade är några av de projekt som får medel att genomföra sina idéer.

En glädjande nyhet inom hållbarhet är att Casino Cosmopol certifierats av European Casino Associations (ECA) för sitt arbete med spelansvar. Svenska Spel har även genomfört European Lotteries certifiering Responsible Gaming Standards, samt etablerat processer för uppsökande samtal till kunder med misstänkt problemspelande som en permanent del av verksamheten.

När det här skrivs så är den nya spelmarknaden äntligen här. Detta i ett nytt år och med ett nytt Svenska Spel. Vår övergång till den nya spelmarknaden har gått väldigt bra. Nu ska vi fortsätta göra det som har gjort oss till hela svenska folkets spelbolag med älskade varumärken, ett brett utbud och starkt konsumentskydd. Men vi ska också ge svenska folket helt nya spelupplevelser på vårt sätt – offensivt och omtänksamt.

Visby 6 februari 2019

Patrik Hofbauer
Vd och koncernchef

Uppdrag och mål

Verksamhet och uppdrag

Svenska Spel är helägt av svenska staten och anordnar spel och lotterier efter tillstånd av regeringen (gäller t.o.m 2018).

Aktieägaren har på extra bolagsstämma den 11 december 2018 beslutat om en ny ägaranvisning som ersätter tidigare ägaranvisning från 2012. Den nya ägaranvisningen gäller enbart den verksamhet som bedrivs under monopol, det vill säga landbaserade casinon och värdeautomater. Ägaranvisningen kommer under 2019 att kompletteras med uppdragsmål för monopolverksamheten och nya ekonomiska mål för koncernen Svenska Spel.

Svenska Spel har för närvarande ett ekonomiskt mål från ägaren som innebär att rörelsemarginalen bör uppgå till minst 22 procent under en konjunkturcykel om 5-7 år.

Strategiska mål och måluppfyllelse

Vårt viktigaste mål är att skapa spelglädje för hela svenska folket med vårt breda utbud av omtyckta varumärken på ett hållbart och ansvarsfullt sätt, och på så sätt stärka bolagets värde.

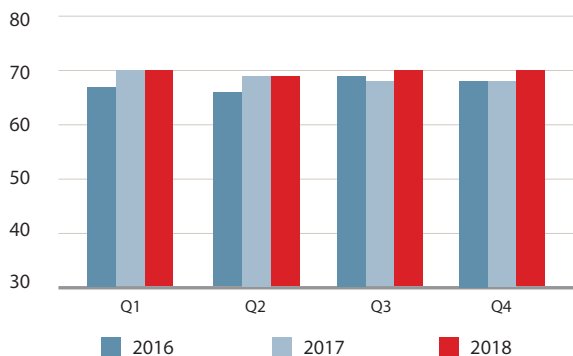
Kund

Vi är övertygade om att den bästa spelupplevelsen är underhållande, spännande och samtidigt trygg och säker. Med nöjda kunder och ett brett utbud av produkter och tjänster i flera olika kanaler så har vi en stark position som hela Sveriges spelbolag. Vi arbetar proaktivt med att utveckla spelansvaret men även att motarbeta penningtvätt, matchfixning och annan spelrelaterad brottslighet.

Nyheter till kund

Nöjd-kund-index (NKI) uppgick till 70 för fjärde kvartalet och är oförändrat jämfört med föregående kvartal (70). De senaste åren har NKI legat på en stabil nivå utan tydlig ökning eller minskning. Nöjda kunder nämner främst enkelhet att spela och att vara kund som anledning till att man är nöjd, medan missnöjda kunder främst nämner få vinster eller låga vinstchanser.

NKI (Nöjd-kund-index)



Enligt Spelinspektionens (fd Lotteriinspektionen) rapport för tredje kvartalet 2018 uppgick Svenska Spels totala marknadsandel till 38 procent (39). Marknadsandelen online uppskattades till 23 procent (21). Antalet kunder som spelar i de digitala kanalerna fortsätter att öka och deras förväntningar på upplevelser är höga.

Lanseringar under året:

- Release av Oddset-app - tillgänglig även för iOS (Apple).
- Stryktipsets omtyckta tröja för de som prickat in 13 rätt är tillbaka
- Utökad utbud på livespel med tennis och lansering av spel på badminton och bordtennis.
- Prenumeration Lotto - ny förenklad prenumerationstjänst.
- Rubbet - ny paketering av alla våra nummerspel.
- Vegas har lanserat flera nya spel, till exempel Golden Jungle och Karneval.
- Limited Edition - stärkt spelupplevelse och underhållning på Casino Cosmopol med fyra nya teman på spelautomater: The Simpsons, Ghostbusters, Zorro & James Bond Goldfinger.
- Spelet Baccarat Squeeze lanserades som nytt bordsspel.

Svenska Spel delar ut flest miljonvinster i hela landet. Under tredje kvartalet föll Eurojackpots jackpott ut med knappt 258 MSEK. Vinsten är den högsta spelvinsten i Sverige någonsin. Lottodragningen i augusti är den mest vinstrika genom tiderna, då årets andra Drömvinst på Lotto på drygt 86 MSEK och 43 miljonvinster i Miljonregnet föll ut.

När svenskarna får svara på vilket deras favoritspel är säger nästan sju procent av de tillfrågade Lotto. På andra och tredje plats kommer Triss och V75, båda på dryga fyra procent. Det visar en undersökning som Svenska Spel gjort i samarbete med undersökningsinstitutet Norstat där 3 780 svenskar har svarat på frågor om spel.

Svenska Spel Sport & Casino AB har tecknat avtal med SG Digital för leverans av kundplattform och nätcasino. Avtal har även tecknats med Evolution Gaming, NetEnt och Yggdrasil för att komplettera sitt utbud av nätcasino.

Vi har stärkt vårt sportspelserbjudandet och ger högre återbetalning, vilket innebär att vi höjer oddsen på de fasta oddsspelen Lången, Mixen och Live. Förändringen gäller de 25 största ligorna i fotboll och ishockey. Höjningen innebär att konkurrenskraftiga odds kommer att erbjudas på alla spel, upp till 95 procent och över. Parallellt med högre återbetalning kommer vi att göra förändringar i villkoren vad gäller insatsgränser. Medan flera andra spelbolag limiterar sina kunder på individnivå, så gäller samma insatsbegränsningar för alla spelare hos oss.

Spelansvar

Spelansvaret är väl integrerat i verksamheten och utvecklas kontinuerligt. Nyckeltalet, Spelkollindex, följer upp om kunderna är medvetna om sitt spelande och om de får den hjälp de behöver genom information och de spelansvarsverktyg som vi erbjuder. Spelkollindex uppgick till 84 vid fjärde kvartalsmätningen och är oförändrat jämfört med föregående kvartal (84). Spelkollindex är generellt högre hos äldre och bland kunder som spelar online.

Nästan 21 200 kunder var frivilligt avstängda hos Svenska Spel per den sista december.

Vi fortsätter vårt samarbete med Forskningsrådet som har förlängts

till 2022 och till ett värde av totalt 24 MSEK. Dessutom fortsätter vi att stödja Sveriges enda professor i spelberoende vid Lunds universitet till 2022 och till ett värde av 7,5 MSEK.

Casino Cosmopol har certifierats enligt European Casino Associations¹⁾ (ECA) standard för sitt arbete med spelansvar och ansluter sig därmed till det växande antalet ECA-medlemmar som är certifierade enligt 2018 års Responsible Gambling Framework. Ramverket fastställer en branschstandard för effektiv förvaltning av ansvarsfullt spelande inom områden som sträcker sig från ökad medvetenhet och personalutbildning till marknadsföring och involvering av intressenter.

2017 påbörjade vi ett pilotprojekt där spelare med förhöjt riskbeteende kontaktades per telefon för samtal om sitt spelbeteende. Projektet var framgångsrikt och samtalen uppskattades av de kunder som blev kontaktade. 2019 permanentas de proaktiva samtalen och ökas i omfattning.

Det norska statliga spelbolaget Norsk Tipping har valt att skriva avtal med Svenska Spel för rätten att fortsatt använda spelansvarsverktyget Playscan. Avtalet är värt cirka 20 MSEK och löper över sex år.

Medarbetare

Stolta och engagerade medarbetare som känner mandat och vet hur de bäst bidrar till bolagets övergripande mål och vision är en viktig framgångsfaktor för att lyckas. Att uppfattas som en modern och attraktiv arbetsgivare är avgörande i konkurrensen om strategiskt viktig kompetens när det gäller nyrekrytering, men även för att behålla och utveckla rätt kompetenser. Vi tror på att ett bolag, där personalens sammansättning speglar samhällets, bättre kan förstå och ta hand om sina kunder. Mångfald och en jämställd arbetsplats bidrar till ökad kreativitet och en dynamisk verksamhet. Det är glädjande att konstatera att det finns ett stort intresse att arbeta hos oss och att vår unika position och ansvarsfulla förhållningssätt lockar.

Antalet anställda vid utgången av fjärde kvartalet uppgick till 1 678 (1 695). Vi eftersträvar en jämn könsfördelning bland medarbetare och chefer, där könsfördelningen bland cheferna ska ligga i intervallet 45 till 55 procent. Fördelningen bland cheferna var 39 (35) procent kvinnor respektive 61 (65) procent män vid utgången av fjärde kvartalet. För att förbättra könsfördelningen kvalitetssäkrar vi rekryteringsprocessen och säkerställer att alla sökande har samma förutsättningar att söka lediga befattningar. Vid rekrytering eftersträvas att det finns slutkandidater av bägge könen.

Under 2019 genomförs ett skräddarsytt ledarträningsprogram som riktar sig till kvinnor som inte är chefer idag men som är nyfikna på att veta mer om vad en chefs- och ledarroll hos oss innebär.

I koncernen är andelen medarbetare med utländsk bakgrund 34 procent (30).

En arbetsmiljöundersökning genomförs två gånger per år. Undersökningen omfattar områdena hälsa och arbetsbelastning, motivation, socialt klimat, ledarskap och kunskap, resurser och förutsättningar, och vägs samman till ett arbetsmiljöindex. Arbetsmiljöindex uppgick till 74 (73) vid senaste mätningen. Vi strävar naturligtvis efter ett så högt värde som möjligt då resultatet speglar alla medarbetares förutsättning för välmående och prestation. Utöver detta sker löpande pulsmätningar kvartalsvis, för att bland annat mäta engagemanget bland medarbetarna.

Ägare

Vi skapar värde genom att säkra bästa möjliga utveckling av bolaget och att uppdraget utförs föredömligt. Verksamheten ska bedrivas på ett sätt som främjar en långsiktigt hållbar utveckling, såväl ekonomiskt som socialt och miljömässigt.

Ett omfattande omstruktureringsarbete har genomförts under året för att förbereda bolaget för den nya spelregleringen. Verksamheten har delats upp i tre affärsområden, varav den konkurrensutsatta verksamheten med licens för onlinespel och vadslagning i ett nytt separat bolag från och med 1 januari 2019. Affärsområde Sport & Casino erbjuder sportspel och onlinespelen; nätcasino, poker och bingo. Affärsområde Tur erbjuder nummerspel och lotter. Spel på våra fyra landbaserade casinon och värdeautomater har samlats inom affärsområde Casino Cosmopol & Vegas.

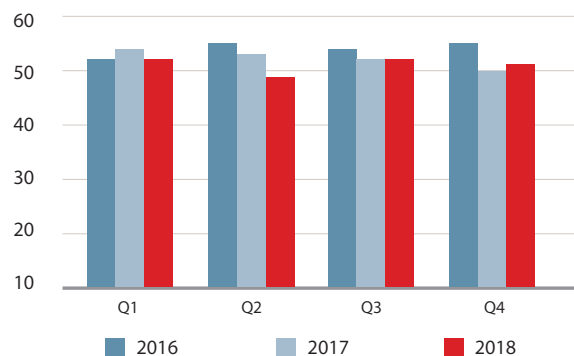
Omfattande investeringar har skett i ombudsterminaler och Vegasautomater. Nya terminaler har placerats ut hos drygt 2 300 spelombud under 2017-2018 och nya värdeautomater för Vegas kommer att börja placeras ut under våren 2019.

Svenska Spel har varit med och utvecklat svensk fotboll i nära 85 år och kommer att fortsätta det framgångsrika samarbetet. Nya avtal har tecknats med Svenska Fotbollförbundet (SvFF) och Elitfotboll Dam (EFD). Med de nya avtalen fortsätter vi att stärka fotbollen – från gräsrot till elit, samt säkrar en fortsatt positiv utveckling för svensk damfotboll. Avtalet med SvFF är värt 240 MSEK och innebär att Svenska Spel fortsätter som huvudsponsor till och med 2023. Avtalet med EFD uppgår till ett värde av 145 MSEK och gäller till och med 2023.

Vi fortsätter även vårt samarbete med Svenska Handbollförbundet och Svensk Elithandboll med ett nytt treårigt huvudsponsoravtal. Avtalet uppgår till ett värde av cirka 36 MSEK.

Nytt för 2018 är ett treårigt avtal med Svenska E-sportföreningen (SESF). Avtalet gör oss till huvudsponsor för SESF och ger oss chanser att kommunicera med och erbjuda relevanta erbjudanden till en ny grupp av kunder som har andra intressen än de mer traditionella spelobjekten som marknaden erbjuder. Vi ser stor potential i e-sport och vill framöver kunna erbjuda spel på spel som utförs i en virtuell miljö.

Image, %



1) European Casino Association representerar licensierade landbaserade casinon i Europa med 28 medlemmar och cirka 900 casinon.

Allmänhetens förtroende för Svenska Spel, dess varumärken och ansvarstagande är avgörande då konkurrenterna erbjuder liknande spelformer. Imagevärdet som mäter andelen svenskar mellan 18 och 75 år som är positiva till bolaget uppgick till 51 procent för fjärde kvartalet, vilket är en minskning jämfört med föregående kvartal (52) men som ligger inom den statistiska felmarginalen. Närmaste konkurrent ligger på 34 procent. Imagemåttet är relativt lättroligt och förändringar på 1-2 procent är naturliga.

I november beslutade Spelinspektionen i ett tillsynsärende att Casino Cosmopol brutit mot penningtvättregelverket och utdömde en sanktionsavgift på 8 miljoner kronor. Vi har lämnat in en åtgärdsplan till myndigheten och har beslutat även att överklaga beslutet då det har saknats tydliga föreskrifter och vägledning i frågan.

Risker och osäkerhetsfaktorer

Under 2018 har vårt mest prioriterade område och största utmaning varit att förbereda och anpassa bolaget för den nya spelmarknaden, där ett flertal risker främst av strategisk, legal och operationell karaktär har hanterats. Framåt ligger fokus på att behålla relevans och attraktivitet mot kund och säkra våra marknadsandelar.

Utöver detta kvarstår de risker som finns avseende hur vi löpande ska säkra efterlevnad av GDPR, optimera vår leveransförmåga och hur vi säkerställer att vi kan rekrytera och behålla rätt kompetenser.

Omvärld och framtid

Under de första nio månaderna 2018 omsatte, enligt Spelinspektionen, spelmarknaden 16,8 miljarder kronor efter utbetalda vinster, jämfört med samma period föregående år motsvarar det en ökning med drygt 1 procent.

Den 1 januari 2019 genomfördes omregleringen av den svenska spelmarknaden, med en ny spellagstiftning, ett licenssystem och en förstärkt tillsynsmyndighet som omfattar alla licensierade aktörer. Omregleringen skapar många möjligheter och utmaningar och konkurrensen om kunderna ökar. Några trender på spelmarknaden är:

1) Spel i mobilen ökar

Den svenska spelmarknaden växer över tid med cirka tre procent, en tillväxt som nu sker nästan uteslutande i mobilen, och det mesta tyder på ökad tillväxt i mobilen även 2019.

Särskilt efterfrågat är spel där tiden mellan insats och utfall är förhållandevis kort, exempelvis spel under pågående fotbollsmatch. Kunderna förväntar sig enkla och intuitiva appar och har väldigt lite tålamod med teknikstrul. De flesta föredrar att hålla sig till ett spelbolag de litar på, men drar sig inte för att byta om de är missnöjda.

2) Förvärv och sammanslagningar

Att växa genom förvärv har länge varit en trend på spelmarknaden. För flera spelbolag är det dessutom en tydligt uttalad strategi. Uppköp och sammanslagningar spås fortsätta öka under 2019.

3) Fokus på konsumentskydd och ansvarstagande

Mycket tyder på att 2019 även fortsatt kommer att präglas av diskussioner om konsumentskydd och spelansvar. Från årsskiftet kommer alla spelbolag med licens i Sverige att omfattas av samma regelverk och tillsyn. Det innebär bland annat en omfattande skyldighet att skydda kunderna mot överdrivet spelande och att marknadsföringen ska vara måttfull.

Svenska folket har de senaste åren fått en alltmer negativ inställning

till spel om pengar. År 2011 var 33 procent av svenskarna negativt inställda, idag är motsvarande siffra 55 procent. Det finns också invest- mentföretag och kända idrottare som valt att ta avstånd från spelbolag. Under 2019 behöver spelbranschen bli bättre på att lyssna på kritiken, anpassa sig och ta ett större ansvar för att skydda konsumenterna – och inte bara för att följa lagen.

4) Gaming och gambling

Branscherna gaming och gambling utbyter flitigt både idéer och personal. Mycket tyder på att branscherna kommer att fortsätta närma sig varandra under 2019. Kundgrupperna har tydliga likheter i drivkrafter och demografi. Möjligheten att för riktiga pengar köpa paket med slumpat innehåll i tv- och dataspel, så kallade loot boxes, har ytterligare suddat ur gränsen mellan gaming och gambling.

Väsentliga händelser efter balansdagen

Från 1 januari 2019 blir moderbolaget AB Svenska Spel och dotterbolagen Casino Cosmopol AB och Svenska Spel Sport & Casino AB skatte- skyldiga för näringsverksamhet. I samband med beskattningsinträdet pågår en utredning om hur bolagen ska hantera skattemässiga avskrivningar. Då det ännu råder osäkerhet i frågan har ingen uppskjuten skatt redovisats avseende temporära skillnader mellan bokförda värden och skattemässiga värden i dessa bolag.

Svenska Spel förlänger samarbetet med Svenska Ishockeyförbundet och fortsätter som huvudsponsor till år 2025 med option på ytterligare två år. Avtalet är värt över 200 miljoner kronor.

I januari har Svenska Spel Sport & Casino lanserat nätcasino och spel på hästar.

Koncernens finansiella utveckling

Intäktsutveckling oktober - december

Nettospelintäkter per affärsområde

Nettospelintäkterna uppgick till 2 390 MSEK (2 481), en minskning med 92 MSEK jämfört med fjärde kvartalet föregående år.

Nettospelintäkterna för affärsområdet Sport & Casino uppgick till 573 MSEK (618), en minskning med 46 MSEK. Stryktipset och Europatipset redovisade ökade nettospelintäkter med 5 MSEK jämfört med fjärde kvartalet föregående år. Övriga produkter med undantag av Bingo redovisade lägre nettospelintäkter jämfört med förra året.

Affärsområdet Tur redovisade 1 326 MSEK (1 315) i nettospelintäkter, en ökning med 11 MSEK. Eurojackpot har erbjudit höga jackpottar, vilket resulterade i ökade nettospelintäkter med 55 MSEK. Nettospelintäkterna för Lotto inklusive Joker minskade med 18 MSEK, påverkat av den höga försäljning av Eurojackpot. Försäljningen av Triss uppvisade minskade nettospelintäkter med 17 MSEK, vilket bland annat beror på ett förändrat köpbeteende i butik genom självscanning.

Affärsområde Casino Cosmopol & Vegas redovisade 491 MSEK (548) i nettospelintäkter, en minskning med 57 MSEK. Värdeautomaterna Vegas minskade med 37 MSEK, framför allt påverkat av att förstärkt inloggning införts som en åtgärd för att förhindra penningtvätt och att spel endast kan betalas med kontanter. Nettospelintäkterna för spel på spelautomater och bordsspel på Casino Cosmopol minskade med 20 MSEK. Den negativa trenden med minskande antal gäster på Casino Cosmopol fortsätter.

Nettospelintäkter per försäljningskanal

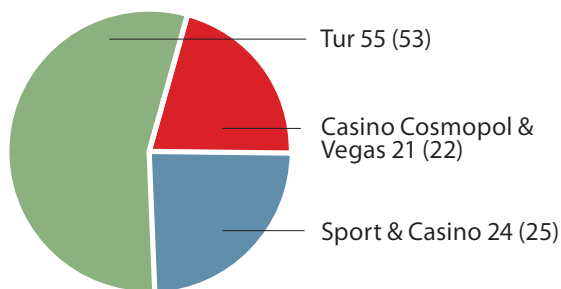
Nettospelintäkterna Online ökade med 95 MSEK till 774 MSEK (679) eller 14 procent, varav nettospelintäkterna via mobil ökade med 26 procent. Av koncernens totala nettospelintäkter uppgick försäljningskanalen Online till 32 procent (27), varav mobil 23 procent (18). Tillväxten Online är starkt drivet av en generell digital förflyttning, nya erbjudanden, mobila tjänster som BankID och Swish, men även av ett användargränssnitt som är enkelt och lättnavigerat.

I Ombudskanalen minskade nettospelintäkterna med 127 MSEK till 1 095 MSEK (1 222) och i Restaurang & Bingohallar minskade de med 37 MSEK till 217 MSEK (254).

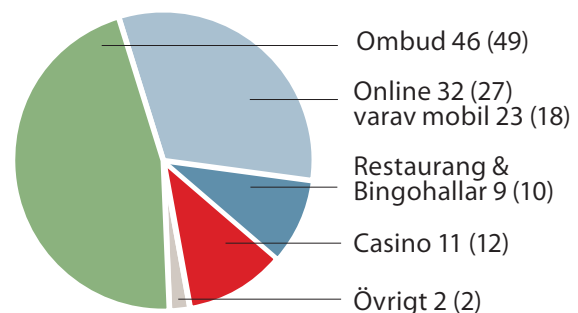
Nettospelintäkterna i försäljningskanalen Casino uppgick till 274 MSEK (294).

Nettospelintäkterna i övriga försäljningskanaler uppgick till 31 MSEK (33).

Nettospelintäkter per affärsområde kvartal 4, %



Nettospelintäkter per säljkanal kvartal 4, %



Ombud: Spel hos ombud.

Online: Spel på svenskaspel.se och mobil.

Mobil: Spel via mobil och surfplatta.

Restaurang & Bingohallar: Spel på värdeautomaterna Vegas i restauranger och bingohallar.

Casino: Spel vid Casino Cosmopols fyra landbaserade casinon.

Övrigt: Företags- och prenumerationsförsäljning.

Sport & Casino: Oddset är ett samlingsnamn för spelformerna Längen, Matchen, Bomben, Mixen, Powerplay och Challenge. Stryktipset, Europatipset, Måltipset och Topptipset, samt nätbingo, nätpoker och nätcasino.

Tur: Lotto, Keno, Joker, Vikinglotto, Eurojackpot, Triss, Penning och SkrapSpel.

Casino Cosmopol & Vegas: Roulette, tärnings- och kortspel, spelautomater på Casino Cosmopol samt spel på värdeautomaterna Vegas, som finns i restauranger och bingohallar.

Intäktsutveckling januari - december

Nettospelintäkter per affärsområde

Nettospelintäkterna uppgick till 8 784 MSEK (8 980), en minskning med 196 MSEK jämfört med samma period föregående år.

Nettospelintäkterna för affärsområdet Sport & Casino uppgick till 2 002 MSEK (2 020), en minskning med 18 MSEK. Oddsetprodukterna Mixen, Matchen och Challenge samt Europatipset redovisade ökade nettospelintäkter med 85 MSEK jämfört med samma period föregående år. Fotbolls-VM under sommaren bidrog till en positiv utveckling för spel på dessa produkter. Högre återbetalning på Oddset jämfört med föregående år är en förklaring till att nettospelintäkterna minskat, samt att konkurrensen inom sportspel är fortsatt stor.

Nettospelintäkterna för spel på Bingo ökade med 10 MSEK jämfört med föregående år.

Affärsområdet Tur redovisade 4 787 MSEK (4 716) i nettospelintäkter, en ökning med 71 MSEK. Eurojackpot har erbjudit oerhört höga jackpottar vilket har påverkat försäljningen positivt. Nettospelintäkterna för Eurojackpot ökade med 157 MSEK. Nettospelintäkterna för Viking-lotto ökade med 18 MSEK, däremot uppvisade Triss minskade nettospelintäkter med 89 MSEK, vilket bland annat beror på ett förändrat köpbeteende i butik genom självscanning.

Affärsområde Casino Cosmopol & Vegas redovisade 1 995 MSEK (2 244) i nettospelintäkter, en minskning med 249 MSEK. Värdeautomaterna Vegas minskade med 222 MSEK framför allt påverkat av att förstärkt inloggning införts som en penningtvättsåtgärd men högst troligt även att spel endast kan betalas med kontanter. Nettospelintäkterna för spel på spelautomater på Casino Cosmopol minskade med 25 MSEK medan bordsspel minskade med 2 MSEK. Färre gäster som väljer att besöka Casino Cosmopol är en negativ trend som fortsätter.

Nettospelintäkter per försäljningskanal

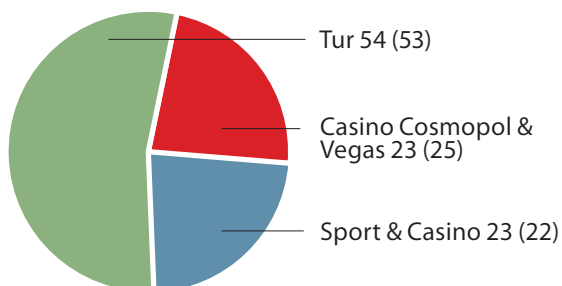
Nettospelintäkterna Online ökade med 453 MSEK till 2 718 MSEK (2 265) eller 20 procent, varav nettospelintäkterna via mobil ökade med 39 procent. Av koncernens totala nettospelintäkter uppgick försäljningskanalen Online till 31 procent (25), varav mobil 21 procent (15). Tillväxten Online är starkt drivet en generell digital förflyttning, nya erbjudanden, mobila tjänster som BankID och Swish, men även av ett användargränssnitt som är enkelt och lättnavigerat.

I Ombudskanalen minskade nettospelintäkterna med 393 MSEK till 3 949 MSEK (4 342) och i Restaurang & Bingohallar minskade de med 222 MSEK till 893 MSEK (1 115).

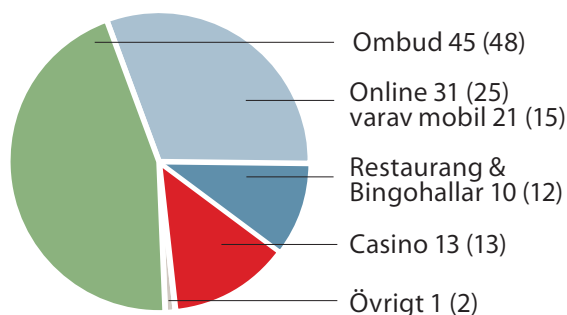
Nettospelintäkterna i försäljningskanalen Casino uppgick till 1 101 MSEK (1 128).

Nettospelintäkterna i övriga försäljningskanaler uppgick till 123 MSEK (129).

Nettospelintäkter per affärsområde period, %



Nettospelintäkter per säljkanal period, %



Finansiell ställning och resultat

Oktober - december

Rörelseresultat och rörelsemarginal

Rörelseresultatet för fjärde kvartalet 2018 uppgick till 1 232 MSEK (1 272) vilket är en minskning med 40 MSEK eller 3,1 procent. Det försämrade rörelseresultatet för fjärde kvartalet jämfört med samma kvartal föregående år förklaras huvudsakligen av lägre nettospelintäkter för affärsområde Casino Cosmopol & Vegas på 57 MSEK, samt högre rörelsekostnader.

Rörelsekostnaderna uppgick till 931 MSEK (899), en ökning med 32 MSEK. De ökade kostnaderna för fjärde kvartalet avser främst åtgärder för att förbereda och anpassa verksamheten inför omregleringen av spelmarknaden, samt högre personalkostnader.

Kostnader och interna resurser relaterade till omstrukturering av verksamheten inför den nya spelmarknaden samt anpassning till GDPR uppgick till 82 MSEK för fjärde kvartalet. Rörelsemarginalen uppgick till 21,2 procent (21,9).

Finansnetto

Finansnettot uppgick till -2 MSEK (-1). Av finansnettot bestod -2 MSEK (-1) av en nettovärdeförändring av finansiella placeringar och obetalda vinster i lotteriet Triss Månadsklöver.

Resultat för kvartalet

Resultatet för fjärde kvartalet uppgick till 1 230 MSEK (1 275), vilket är 45 MSEK lägre än fjärde kvartalet 2017.

Januari - december

Rörelseresultat och rörelsemarginal

Periodens rörelseresultat uppgick till 4 525 MSEK (4 705), vilket är en minskning med 180 MSEK. Det lägre rörelseresultatet förklaras huvudsakligen av lägre nettospelintäkter för värdeautomaterna Vegas och högre rörelsekostnader.

Rörelsekostnaderna uppgick till 3 286 MSEK (3 085), en ökning med 201 MSEK. Av de ökade kostnaderna är 186 MSEK relaterade till omstrukturering av verksamheten inför den nya spelmarknaden, samt anpassning till GDPR uppgick till 78 MSEK. Ökade kostnader redovisas även för marknadsföring och personal jämfört med samma period 2017.

Rörelsemarginalen för januari - december uppgick till 21,2 procent, vilket ska jämföras med 21,8 för samma period föregående år. Exkluderas engångskostnader för omställning till ny spelmarknad blir rörelsemarginalen drygt 22 procent.

Från den 1 januari 2019 är bolagets särskilda uppdrag att erbjuda spelverksamhet på fysiska casinon och erbjuda spel på värdeautomater på andra platser än casinon. För dessa spelformer ska bolaget;

- iaktta särskild måttfullhet avseende marknadsföring av spelverksamhet till konsument och ha en inriktning vid marknadsföringen som är socialt ansvarstagande så att den inte uppfattas som påträngande;
- utöver de i spellagen, spelförordningen (2018:1475) och av Spelinspektionen utfärdade föreskrifter ställda kraven avseende omsorgsplikt, följa utvecklingen av problem relaterade till överdrivet spelande och vidta åtgärder för att motverka dessa.

- övrig verksamhet regleras av den nya spellagen med tillhörande föreskrifter som för övriga spelbolag på marknaden.

Finansnetto

Finansnettot uppgick till -3 MSEK (-1). Av finansnettot bestod -5 MSEK (-2) av en nettovärdeförändring av finansiella placeringar och obetalda vinster i lotteriet Triss Månadsklöver.

Resultat för perioden

Resultatet för perioden uppgick till 4 522 MSEK (4 709), vilket är 187 MSEK lägre än samma period 2017.

Kassaflöde

Kassaflödet från den löpande verksamheten uppgick till 4 629 MSEK (5 095). Kassaflödet från investeringsverksamheten uppgick till 277 MSEK (195), vilket är nettot av inköp och avyttringar avseende materiella, immateriella och finansiella tillgångar. Investeringar i finansiella tillgångar uppgick till -119 MSEK (-100) och avyttringar uppgick till 606 MSEK (550). Kassaflödet från finansieringsverksamheten uppgick till -4 691 MSEK (-4 923) och avser utbetalning till ägaren svenska staten. Periodens kassaflöde uppgick till 215 MSEK (367) och likvida medel uppgick vid periodens slut till 3 732 MSEK (3 517).

Investeringar

Investeringar i materiella anläggningstillgångar uppgick till 121 MSEK (231) och avser bland annat nya spelterminaler, ny datahall och ombyggnad för anpassning av kontorslokaler. Investeringar i immateriella tillgångar uppgick till 89 MSEK (23) och avser främst investeringar inför den nya spellicensmarknaden.

Finansiell ställning

Koncernens egna kapital uppgick vid periodens slut till 4 583 MSEK (4 752). Soliditeten¹⁾ uppgick till 56,0 procent (56,4).

Moderbolag

I moderbolaget ingår all spelverksamhet förutom fysiska casinon som bedrivs i Casino Cosmopol.

Nettospelintäkterna uppgick till 7 682 MSEK (7 852), en minskning med 169 MSEK jämfört med samma period föregående år.

Rörelseresultatet för perioden uppgick till 4 110 MSEK (4 252), vilket är en minskning med 143 MSEK.

Moderbolagets investeringar i materiella anläggningstillgångar uppgick till 84 MSEK (180) och investeringar i immateriella tillgångar uppgick till 56 MSEK (23). Investeringar i finansiella tillgångar uppgick till 119 MSEK (100) samt avyttringar med 606 MSEK (550).

1) Definition se sidan 16

Finansiella rapporter

Rapport över totalresultat i sammandrag, koncern

| MSEK | Not | 2018 Okt-dec | 2017 Okt-dec | 2018 Jan-dec | 2017 Jan-dec |
|--|-----|-----------------|-----------------|-----------------|-----------------|
| Nettospelintäkter | 2 | 2 390 | 2 481 | 8 784 | 8 980 |
| Övriga intäkter | 2 | 110 | 76 | 297 | 268 |
| Direkta kostnader i spelverksamheten m.m. | | -349 | -389 | -1 300 | -1 475 |
| Nettoomsättning från spelverksamhet m.m. | | 2 151 | 2 168 | 7 780 | 7 774 |
| Aktiverat arbete för egen räkning | | 12 | 3 | 32 | 17 |
| Personalkostnader | 3 | -300 | -289 | -1 146 | -1 095 |
| Övriga externa kostnader | | -569 | -554 | -1 893 | -1 764 |
| Av- och nedskrivningar immateriella och materiella anläggningstillgångar | | -62 | -57 | -248 | -226 |
| Rörelseresultat | | 1 232 | 1 272 | 4 525 | 4 705 |
| Ränte- och övriga finansiella intäkter | | 2 | 7 | 14 | 8 |
| Ränte- och övriga finansiella kostnader | | -4 | -8 | -17 | -9 |
| Resultat efter finansiella poster | | 1 230 | 1 270 | 4 522 | 4 705 |
| Skatt | | 0 | 4 | 0 | 4 |
| Resultat | | 1 230 | 1 275 | 4 522 | 4 709 |
| Övrigt totalresultat | | — | — | — | — |
| Summa totalresultat | | 1 230 | 1 275 | 4 522 | 4 709 |
| Hänförligt till moderbolagets aktieägare | | 1 230 | 1 275 | 4 522 | 4 709 |
| Resultat per aktie | | | | | |
| Antal aktier på balansdagen | | 2 000 | 2 000 | 2 000 | 2 000 |
| Resultat per aktie, TSEK | | 615 | 637 | 2 261 | 2 354 |

Balansräkning i sammandrag, koncern

| MSEK | Not | 2018-12-31 | 2017-12-31 |
|---|-----|--------------|--------------|
| Immateriella tillgångar | | 159 | 156 |
| Materiella anläggningstillgångar | | 796 | 842 |
| Finansiella tillgångar | 5 | 1 370 | 1 520 |
| Summa anläggningstillgångar | | 2 325 | 2 518 |
| Kundfordringar och övriga fordringar | 4 | 2 012 | 1 954 |
| Kortfristiga placeringar | 5 | 117 | 442 |
| Likvida medel | | 3 732 | 3 517 |
| Summa omsättningstillgångar | | 5 861 | 5 913 |
| Summa tillgångar | | 8 185 | 8 431 |
| Eget kapital | | 4 583 | 4 752 |
| Långfristiga obetalda vinster | 5 | 1 173 | 1 240 |
| Övriga långfristiga skulder | | 10 | 10 |
| Leverantörsskulder och övriga skulder | | 1 015 | 835 |
| Kortfristiga obetalda och fonderade vinster | 5 | 1 405 | 1 595 |
| Summa eget kapital och skulder | | 8 185 | 8 431 |

Kassaflödesanalys i sammandrag, koncern

| MSEK | Not | 2018 Jan-dec | 2017 Jan-dec |
|---|-----|-----------------|-----------------|
| Den löpande verksamheten | | | |
| Resultat | | 4 522 | 4 709 |
| Justeringar för poster som ej ingår i kassaflödet | | 259 | 232 |
| Kassaflöde från den löpande verksamheten före förändring av rörelsetillgångar och rörelseskulder | | 4 781 | 4 941 |
| Kassaflöde från förändring av rörelsetillgångar och rörelseskulder | | | |
| Förändring rörelsetillgångar | | -58 | -58 |
| Förändring rörelseskulder | | -94 | 212 |
| Kassaflöde från den löpande verksamheten | | 4 629 | 5 095 |
| Investeringsverksamheten | | | |
| Investeringar i immateriella tillgångar | | -89 | -23 |
| Investeringar i materiella tillgångar | | -121 | -231 |
| Avyttring av materiella anläggningstillgångar | | 0 | 0 |
| Investeringar i finansiella tillgångar | | -119 | -100 |
| Avyttring av finansiella tillgångar | | 606 | 550 |
| Kassaflöde från investeringsverksamheten | | 277 | 195 |
| Finansieringsverksamheten | | | |
| Utbetalning till ägaren, svenska staten | 4 | -4 691 | -4 923 |
| Kassaflöde från finansieringsverksamheten | | -4 691 | -4 923 |
| Kassaflöde | | 215 | 367 |
| Likvida medel vid periodens början | | 3 517 | 3 150 |
| Likvida medel vid periodens slut | | 3 732 | 3 517 |

Förändringar i eget kapital i sammandrag, koncern

| MSEK | Aktiekapital | Reservfonder | Balanserad vinst | Summa eget kapital hänförligt till moderbolagets aktieägare |
|--|--------------|--------------|------------------|--|
| Ingående balans per 1 januari 2017 | 0,2 | 0,1 | 4 866 | 4 866 |
| Summa totalresultat perioden 1 januari - 31 december | | | 4 709 | 4 709 |
| Utdelning till ägaren, svenska staten | | | -4 823 | -4 823 |
| Utgående balans per 31 december 2017 | 0,2 | 0,1 | 4 752 | 4 752 |
| Ingående balans per 1 januari 2018 | 0,2 | 0,1 | 4 752 | 4 752 |
| Summa totalresultat perioden 1 januari - 31 december | | | 4 522 | 4 522 |
| Utdelning till ägaren, svenska staten | | | -4 691 | -4 691 |
| Utgående balans per 31 december 2018 | 0,2 | 0,1 | 4 583 | 4 583 |

Resultaträkning i sammandrag, moderbolag

| MSEK | Not | 2018 Okt-dec | 2017 Okt-dec | 2018 Jan-dec | 2017 Jan-dec |
|--|-----|-----------------|-----------------|-----------------|-----------------|
| Nettopelintäkter | 2 | 2 116 | 2 187 | 7 682 | 7 852 |
| Övriga intäkter | 2 | 84 | 45 | 210 | 168 |
| Direkta kostnader i spelverksamheten m.m. | | -342 | -381 | -1 277 | -1 450 |
| Nettoomsättning från spelverksamhet m.m. | | 1 858 | 1 851 | 6 615 | 6 569 |
| Aktiverat arbete för egen räkning | | 7 | 3 | 19 | 17 |
| Personalkostnader | 3 | -173 | -162 | -648 | -600 |
| Övriga externa kostnader | | -508 | -500 | -1 687 | -1 566 |
| Av- och nedskrivningar immateriella och materiella anläggningstillgångar | | -47 | -42 | -190 | -168 |
| Rörelseresultat | | 1 137 | 1 149 | 4 110 | 4 252 |
| Resultat från andelar i koncernföretag | | 409 | 443 | 409 | 443 |
| Ränte- och övriga finansiella intäkter | | 2 | 7 | 15 | 9 |
| Ränte- och övriga finansiella kostnader | | -4 | -8 | -17 | -9 |
| Resultat efter finansiella poster | | 1 544 | 1 591 | 4 516 | 4 695 |
| Skatt | | — | — | — | — |
| Resultat | | 1 544 | 1 591 | 4 516 | 4 695 |
| Övrigt totalresultat | | — | — | — | — |
| Summa totalresultat | | 1 544 | 1 591 | 4 516 | 4 695 |

Balansräkning i sammandrag, moderbolag

| MSEK | Not | 2018-12-31 | 2017-12-31 |
|---|-----|--------------|--------------|
| Immateriella tillgångar | | 126 | 156 |
| Materiella anläggningstillgångar | | 354 | 380 |
| Finansiella tillgångar | 5 | 1 840 | 1 934 |
| Summa anläggningstillgångar | | 2 320 | 2 470 |
| Kundfordringar och övriga fordringar | 4 | 2 376 | 2 352 |
| Kortfristiga placeringar | 5 | 117 | 442 |
| Likvida medel | | 3 589 | 3 366 |
| Summa omsättningstillgångar | | 6 082 | 6 160 |
| Summa tillgångar | | 8 401 | 8 630 |
| Eget kapital | | 4 557 | 4 732 |
| Långfristiga obetalda vinster | 5 | 1 173 | 1 240 |
| Övriga långfristiga skulder | | 9 | 9 |
| Leverantörsskulder och övriga skulder | | 1 371 | 1 068 |
| Kortfristiga obetalda och fonderade vinster | 5 | 1 292 | 1 581 |
| Summa eget kapital och skulder | | 8 401 | 8 630 |

Kassaflödesanalys i sammandrag, moderbolag

| MSEK | Not | 2018 Jan-dec | 2017 Jan-dec |
|---|-----|-----------------|-----------------|
| Den löpande verksamheten | | | |
| Resultat | | 4 516 | 4 695 |
| Justeringar för poster som ej ingår i kassaflödet | | -209 | -265 |
| Erhållen utdelning från dotterbolag | | 443 | 495 |
| Kassaflöde från den löpande verksamheten före förändring av rörelsetillgångar och rörelseskulder | | 4 750 | 4 925 |
| Kassaflöde från förändring av rörelsetillgångar och rörelseskulder | | | |
| Förändring rörelsetillgångar | | -57 | -56 |
| Förändring rörelseskulder | | -70 | 167 |
| Kassaflöde från den löpande verksamheten | | 4 623 | 5 036 |
| Investeringsverksamheten | | | |
| Investeringar i immateriella tillgångar | | -56 | -23 |
| Investeringar i materiella anläggningstillgångar | | -84 | -180 |
| Avyttring av materiella anläggningstillgångar | | 0 | 0 |
| Investeringar i finansiella tillgångar | | -119 | -100 |
| Avyttring av finansiella tillgångar | | 606 | 550 |
| Förändring av långfristig fordran till dotterbolag | | -50 | 14 |
| Investeringar i dotterbolag | | -6 | — |
| Kassaflöde från investeringsverksamheten | | 292 | 260 |
| Finansieringsverksamheten | | | |
| Utbetalning till ägaren, svenska staten | 4 | -4 691 | -4 923 |
| Kassaflöde från finansieringsverksamheten | | -4 691 | -4 923 |
| Kassaflöde | | 223 | 374 |
| Likvida medel vid periodens början | | 3 366 | 2 992 |
| Likvida medel vid periodens slut | | 3 589 | 3 366 |

Förändringar i eget kapital i sammandrag, moderbolag

| MSEK | Bundet eget kapital | | Fritt eget kapital | | Summa eget kapital |
|--|---------------------|--------------|------------------------------|---|--------------------|
| | Aktiekapital | Reservfonder | Fond för utvecklingsutgifter | Balanserade vinstmedel och årets resultat | |
| Ingående balans per 1 januari 2017 | 0,2 | 0,1 | 37 | 4 823 | 4 861 |
| Summa totalresultat perioden 1 januari - 31 december | | | — | 4 695 | 4 695 |
| Årets utgifter för eget utvecklingsarbete | | | 18 | -18 | — |
| Upplösning till följd av avskrivningar | | | -14 | 14 | — |
| Utdelning till ägaren, svenska staten | | | — | -4 823 | -4 823 |
| Utgående balans per 31 december 2017 | 0,2 | 0,1 | 41 | 4 691 | 4 732 |
| Ingående balans per 1 januari 2018 | 0,2 | 0,1 | 41 | 4 691 | 4 732 |
| Summa totalresultat perioden 1 januari - 31 december | | | — | 4 516 | 4 516 |
| Årets utgifter för eget utvecklingsarbete | | | 56 | -56 | — |
| Upplösning till följd av avskrivningar | | | -18 | 18 | — |
| Utdelning till ägaren, svenska staten | | | — | -4 691 | -4 691 |
| Utgående balans per 31 december 2018 | 0,2 | 0,1 | 79 | 4 478 | 4 557 |

Noter

Not 1 Redovisningsprinciper

Svenska Spels delårsrapport för perioden januari – december 2018 är upprättad i enlighet med International Accounting Standard (IAS) 34, Delårsrapportering. Upplysningar enligt IAS 34 Delårsrapportering lämnas såväl i noter som på annan plats i delårsrapporten. Samma redovisningsprinciper och beräkningar har i huvudsak tillämpats som i Svenska Spels årsredovisning för 2017. Nya redovisningsprinciper som tillämpas från 2018 är IFRS 15 och IFRS 9. Vidare upprättas ingen segmentsredovisning enligt IFRS, då det för bolag med statligt ägande som inte har aktier eller andra överlåtbara värdepapper upptagna till handel på en reglerad marknad inte är ett krav att upprätta segmentsredovisning enligt IFRS. Koncernredovisningen har upprättats i enlighet med anvisningar enligt International Financial Reporting Standards (IFRS) utgivna av International Accounting Standards Board (IASB) samt tolkningar av IFRS Interpretations Committee (IFRIC) sådana de antagits av EU. Vidare har årsredovisningslagen samt Rådet för finansiell rapportering rekommendation RFR 1 "Kompletterande redovisningsregler för koncerner" tillämpats.

Moderbolagets rapport är upprättad enligt årsredovisningslagen och RFR 2 om redovisning för juridiska personer.

Analys av koncernens intäktsströmmar har genomförts för att

säkerställa att kraven i den nya standarden IFRS 15 uppfylls. Analysen visar att tidigare redovisning av intäkter överensstämmer med IFRS 15, vilket innebär att standarden således inte har någon effekt på koncernens redovisning.

Genomförd analys av IFRS 9 finansiella instrument visar att koncernen uppfyller kraven i standarden. Den enda förändringen som genomförs är redovisning av förväntade kreditförluster där den förenklade metoden används. Förväntad kreditförlust har belastat koncernens resultat, med en mycket liten påverkan, för januari - december 2018. Värderingen av koncernens finansiella tillgångar har inte förändrats per 2018-01-01, för ytterligare information avseende förändringen av kategoriseringen se not 5.

Övriga nya eller reviderade IFRS-standarder och IFRIC-tolkningar som har trätt i kraft sedan 1 januari 2018 bedöms inte ha väsentlig effekt på koncernens finansiella rapporter

Av de nya och ändrade standarder och tolkningar som kommer att tillämpas från 1 januari 2019 kommer IFRS 16 att ha en viss effekt på koncernens finansiella rapporter och beskrivs i tabellen nedan.

Svenska Spels delårsrapport för perioden januari – december 2018 är upprättad i enlighet med ägarens riktlinjer för ekonomisk rapportering och har godkänts för publicering enligt styrelsebeslut den 6 februari 2019.

| Standard | Träder i kraft | Förändring och påverkan på koncernen |
|-----------------|----------------|--|
| IFRS 16- Leases | 1 januari 2019 | IFRS 16 Leases ersätter IAS 17 Leasingavtal. IFRS 16 introducerar en nyttjanderätts modell som innebär för leasetagaren att i stort sett samtliga leasingavtal ska redovisas i balansräkningen, klassificering i operationella och finansiella leasingavtal ska därför inte göras. IFRS 16 är tillämplig för räkenskapsår som börjar 1 januari 2019. Analys av koncernens leasingavtal har genomförts för att säkerställa att kraven i den nya standarden kommer att kunna uppfyllas. De största leasingavtalen i koncernen avser leasing av kontors- och casinolokaler samt datahallar och redovisas i dagsläget uteslutande som operationell lease. Som övergångsmetod till IFRS 16 har modifierad retroaktiva metoden valts, där tillgångsvärdet genomgående har satts lika med skulden. Genomförda beräkningar visar att leasingtillgångar kommer att ha ett ingående värde på 392 MSEK och leasingskulder kommer uppgå till 377 MSEK. Ingen effekt på eget kapital medan effekten på resultatet efter skatt 2019 beräknas uppgå till -2 MSEK, baserat på befintliga leasingavtal vid årsskiftet 2018. |

Not 2 Nettospelintäkter per affärsområde och övriga

| Koncern | 2018 Okt-dec | 2017 Okt-dec | 2018 Jan-dec | 2017 Jan-dec |
|---|-----------------|-----------------|-----------------|-----------------|
| MSEK | | | | |
| Sport & Casino | 573 | 618 | 2 002 | 2 020 |
| Tur | 1 326 | 1 315 | 4 787 | 4 716 |
| Casino Cosmopol & Vegas | 491 | 548 | 1 995 | 2 244 |
| Summa nettospelintäkter¹⁾ | 2 390 | 2 481 | 8 784 | 8 980 |
| Övriga intäkter ²⁾ | 110 | 76 | 297 | 268 |
| Moderbolag | | | | |
| MSEK | | | | |
| Sport & Casino | 573 | 618 | 2 002 | 2 020 |
| Tur | 1 326 | 1 315 | 4 787 | 4 716 |
| Casino Cosmopol & Vegas ³⁾ | 217 | 254 | 893 | 1 115 |
| Summa nettospelintäkter¹⁾ | 2 116 | 2 187 | 7 682 | 7 852 |
| Övriga intäkter ²⁾ | 84 | 45 | 210 | 168 |

1) Nettospelintäkter för lotter uppstår vid försäljningstillfället medan nettospelintäkter för övriga spel uppstår vid avslutad spelomgång alternativt avslutad dragning. I Tur uppgår nettospelintäkter för lotter under kvartalet till 528 MSEK (546) och under perioden till 1 636 MSEK (1 708), för både koncern och moderbolag.

2) I övriga intäkter ingår intäkter från restaurangverksamhet, hyresintäkter från uthyrning av inventarier till ombud, inlämningsavgifter i butik, intäkter avseende preskriberade (oinlösta) vinster och öresavkortningar samt entréintäkter till casinona.

3) I moderbolaget redovisas enbart Vegas nettospelintäkter i affärsområdet Casino Cosmopol & Vegas.

Not 3 Förändringar i kretsen ledande befattningshavare och styrelsen

Patrik Hofbauer tillträdde tjänsten som vd och koncernchef för AB Svenska Spel den 1 december 2018. Tillförordnad vd och koncernchef Marie Loob återgick till sin ordinarie roll som finansdirektör och vice vd för koncernen.

Not 4 Utbetalning till ägaren, svenska staten

Moderbolagets fria egna kapital disponeras av ägaren, svenska staten. Bolagets vinstmedel under räkenskapsåret lånas räntefritt ut till svenska staten. Inbetalningarna sker kvartalsvis 31 juli, 31 oktober, 15 februari och med slutavräkning mot lämnad utdelning efter beslut av Svenska Spels årsstämma.

Avseende 2017 års resultat har 4 691 MSEK (4 823) utdelats till svenska staten efter beslut på 2018 års årsstämma. Av beslutad utdelning har 1 150 MSEK betalats in i förskott under 2017 till svenska staten. Resterande del på 3 541 MSEK har betalats under 2018. Till och med 31 december 2018 har 1 150 MSEK avseende 2018 års resultat lånats ut i förskott till svenska staten.

Not 5 Finansiella instrument

Svenska Spel värderar realränteobligationer, statsobligationer och bostadsobligationer till verkligt värde via resultaträkningen. I enlighet med IFRS 13 har realränteobligationer, statsobligationer och bostadsobligationer kategoriserats i värdehierarki 1 eftersom de värderas baserat på marknadspriser.

Koncernens obetalda vinster avseende Triss Månadsklöver värderas till verkligt värde via resultaträkningen och i värdehierarki 2 eftersom de värderas med observerbara marknadsdata. Obetalda vinster avser skuld till vinnare i Triss Månadsklöver för framtida utbetalningar som Svenska Spel har åtagit sig att göra. Kassaflöden diskonteras med en räntekurva som är framräknad från de existerande likvida och marknadsvärderade nominella obligationer som svenska staten emitterar.

I de fall Svenska Spel har garanterat vinnarna i Triss Månadsklöver inflationsjusterade utbetalningar så räknas framtida kassaflöden upp med aktuellt KPI. Diskonteringskurvan som används är en realräntekurva framräknad ifrån de existerande likvida och marknadsvärderade realränteobligationer som svenska staten emitterar.

I nedan tabell framgår klassificering och värdering av finansiella tillgångar enligt övergången från IAS 39 till IFRS 9.

Effekter på finansiella tillgångar, 1 januari 2018

| Värdering | IAS 39 redovisat per 2017-12-31 | | | | IFRS 9 omräknat per 2018-01-01 | | |
|--------------------------------------|--------------------------------------|--|----------------------------|-----------------------------------|--------------------------------------|---|----------------------------|
| | Verkligt värde via resultaträkningen | | Upplupet anskaffningsvärde | | Verkligt värde via resultaträkningen | Verkligt värde via övrigt totalresultat | Upplupet anskaffningsvärde |
| Kategori | Innehav för handel | Klassificerade vid första redovisningstillfället | Hålls till förfall | Lånefordringar och kundfordringar | Övrigt | Inneha och äga | Inneha |
| MSEK | | | | | | | |
| Realränteobligationer | — | 952 | — | — | 952 | — | — |
| Statsobligationer | — | 564 | — | — | 564 | — | — |
| Bostadsobligationer | — | 38 | — | — | 38 | — | — |
| Nollkupongobligationer | — | — | 401 | — | — | — | 401 |
| Kundfordringar och övriga fordringar | — | — | — | 626 | — | — | 626 |
| Avräkning Riksgälden | — | — | — | 1 150 | — | — | 1 150 |
| Likvida medel | — | — | — | 3 517 | — | — | 3 517 |
| Summa | — | 1 554 | 401 | 5 294 | 1 554 | — | 5 694 |

Verkligt värde hierarkier

| Tillgångar, MSEK | 2018-12-31 | | | 2017-12-31 | | |
|-------------------------------------|------------|--------|--------|------------|--------|--------|
| | Nivå 1 | Nivå 2 | Nivå 3 | Nivå 1 | Nivå 2 | Nivå 3 |
| Realränteobligationer | 827 | — | — | 952 | — | — |
| Statsobligationer | 617 | — | — | 564 | — | — |
| Bostadsobligationer | 35 | — | — | 38 | — | — |
| Skulder, MSEK | | | | | | |
| Obetalda vinster Triss Månadsklöver | — | 1 347 | — | — | 1 417 | — |

Alternativa nyckeltal

Bolaget presenterar finansiella mått i delårsrapporten som inte definieras enligt IFRS. Bolaget anser att dessa mått ger värdefull kompletterande information till bolagets ledning och intressenter då de möjliggör utvärdering av försäljning samt ägarens krav att rörelsemarginalen bör uppgå till minst 22 procent över en konjunkturcykel. Eftersom inte alla

företag beräknar finansiella mått på samma sätt, är dessa inte alltid jämförbara med mått som används av andra företag. Dessa finansiella mått ska därför inte ses som en ersättning för mått som definieras enligt IFRS.

| Nyckeltal | Beskrivning | Användningsområde |
|---|--|--|
| Bruttospelintäkter | Kundernas insatser för alla spel och lotter under perioden, exklusive insatser för flerveckorsspel avseende framtida perioder. | Intäktsmått som visar kundernas insatser. |
| Nettospelintäkter (inget alternativt nyckeltal) | Kundernas insatser minus vinnarnas andel. | Intäktsmått som beskriver kundernas insatser efter utbetalda vinster. |
| Direkta kostnader i spelverksamheten m.m. | Provisioner, ersättning för vinstutbetalningar, varukostnader för restaurangverksamhet samt övriga intäktrelaterade kostnader. | Mått som visar de direkta kostnaderna för koncernens produkter. |
| Nettoomsättning från spelverksamheten m.m. | Nettospelintäkter och övriga intäkter minus direkta kostnader i spelverksamheten m.m. | Motsvarar bruttovinst och anger bolagets överskott före driftskostnader. |
| Rörelsemarginal | Rörelseresultat i procent av totala intäkter (bruttospelintäkter och övriga intäkter). | Ägarens mål är att rörelsemarginalen bör uppgå till minst 22 procent över en konjunkturcykel 5 - 7 år. Mått på kostnadseffektivitet. |
| Soliditet | Eget kapital i procent av balansomslutning. | Mått på bolagets betalningsförmåga på lång sikt. |

Redovisning av alternativa nyckeltal, koncern

| MSEK | 2018 Okt-dec | 2017 Okt-dec | 2018 Jan-dec | 2017 Jan-dec |
|---|-----------------|-----------------|-----------------|-----------------|
| Bruttospelintäkter | 5 699 | 5 733 | 21 008 | 21 350 |
| Övriga intäkter | 110 | 76 | 297 | 268 |
| Totala intäkter | 5 809 | 5 809 | 21 305 | 21 619 |
| Vinnarnas andel | -3 309 | -3 252 | -12 224 | -12 371 |
| Direkta kostnader i spelverksamheten m.m. | -349 | -389 | -1 300 | -1 475 |
| Nettoomsättning från spelverksamhet m.m. | 2 151 | 2 168 | 7 780 | 7 774 |
| Rörelseresultat | 1 232 | 1 272 | 4 525 | 4 705 |
| Rörelsemarginal (rörelseresultat/totala intäkter), % | 21,2 | 21,9 | 21,2 | 21,8 |

| MSEK | 2018-12-31 | 2017-12-31 |
|---|-------------|-------------|
| Eget kapital | 4 583 | 4 752 |
| Balansomslutning | 8 185 | 8 431 |
| Soliditet (eget kapital/balansomslutning), % | 56,0 | 56,4 |

Flerårsöversikt nettospelintäkter

| Koncern, MSEK | 2018 | 2017 | 2016 | 2015 | 2014 |
|--------------------------|-------|-------|-------|-------|-------|
| Affärsområde | | | | | |
| Sport & Casino | 2 002 | 2 020 | 1 907 | 1 837 | 1 806 |
| Tur | 4 787 | 4 716 | 4 708 | 4 717 | 4 674 |
| Casino Cosmopol & Vegas | 1 995 | 2 244 | 2 378 | 2 407 | 2 461 |
| Säljkanal | | | | | |
| Ombud | 3 949 | 4 342 | 4 556 | 4 719 | 4 803 |
| Online | 2 718 | 2 265 | 1 923 | 1 691 | 1 523 |
| Restaurang & Bingohallar | 893 | 1 115 | 1 206 | 1 227 | 1 302 |
| Casino | 1 101 | 1 128 | 1 172 | 1 180 | 1 159 |
| Övrigt | 123 | 129 | 136 | 144 | 154 |

Övriga nyckeltal

Arbetsmiljöindex Omfattar mätning av hälsa och arbetsbelastning, motivation, socialt klimat, ledarskap samt kunskap, resurser och förutsättningar. Mäts två gånger per år.

Image Image mäter hur stor andel av svenskarna som är uttalat positiva till Svenska Spel. Mäts varje kvartal.

NKI Nöjd-kund-index mäter hur nöjd kunden är med Svenska Spel. Mäts varje kvartal.

Spelkollsindex Spelkollsindex mäter hur stor andel av Svenska Spels kunder som är medvetna om sitt spelande och gör medvetna val. Mäts varje kvartal.

Styrelsen och verkställande direktören försäkrar att denna rapport ger en rättvisande översikt av moderbolaget och koncernens verksamhet, ställning och resultat, samt beskriver väsentliga risker och osäkerhetsfaktorer som moderbolaget och de företag som ingår i koncernen står inför.

Visby den 6 februari 2019

Erik Strand
Styrelseordförande

Eivor Andersson
Styrelseledamot

Eva-Britt Gustafsson
Styrelseledamot

Lars Nilsson
Styrelseledamot

Johan Strid
Styrelseledamot

Fredrik Åhlberg
Styrelseledamot

Martina Ravn
Styrelseledamot/Arbetsstagarrepresentant

Patrik Hofbauer
Vd och koncernchef

Denna rapport har ej granskats av bolagets revisorer.

AB Svenska Spel

Huvudkontor
621 80 Visby
Besöksadress: Norra Hansegatan 17, Visby
Tel 010 - 120 00 00
www.svenskaspel.se
Organisationsnummer: 556460-1812

AB Svenska Spel

106 10 Stockholm
Besöksadress: Evenemangsgatan 17, Solna

Svenska Spel Sport & Casino AB

106 10 Stockholm
Besöksadress: Evenemangsgatan 17, Solna

Svenska Spels kundservice

Öppet alla dagar dygnet runt
Telefon 0770-11 11 11 (lokalsamtalskostnad)
Internet: Kontaktformulär
Postadress: Svenska Spel, Kundservice, 621 80 Visby
kundservice@svenskaspel.se

Svenska Spel på sociala medier

facebook.com/svenskaspel
blogg.svenskaspel.se
linkedin.com/svenskaspel
twitter.com/SvSpel_samhalle
twitter.com/svenskaspel
Instagram.com/viarsvenskaspel
Instagram.com/svenskaspel

Pressrum

Nyhetsrum: om.svenskaspel.se

Casino Cosmopol

www.casinocosmopol.se
Tel 020-219 219

STOCKHOLM

Besöksadress: Kungsgatan 65
stockholm@casinocosmopol.se

GÖTEBORG

Besöksadress: Packhusplatsen 7
goteborg@casinocosmopol.se

MALMÖ

Besöksadress: Slottsgatan 33
malmo@casinocosmopol.se

SUNDSVALL

Besöksadress: Casinoparken 1
sundsvall@casinocosmopol.se

För mer information kontakta



Lotta Örtнас
Presskontakt
Telefon 010-120 78 27
lotta.ortnas@svenskaspel.se



Patrik Hofbauer
Vd och koncernchef
patrik.hofbauer@svenskaspel.se



Marie Loob
Finansdirektör och vice vd
marie.loob@svenskaspel.se

Rapportstruktur

Om inget särskilt anges redovisas alla belopp i miljoner kronor (MSEK). Då belopp har avrundats till MSEK summerar inte alltid tabellerna. Jämförelsetal inom parentes avser, för resultat och kassaflödesposter, motsvarande period föregående år. Jämförelsetal inom parentes för balansposter avser 2017-12-31.

Kommande rapporttillfällen

Delårsrapport, januari - mars publiceras den 25 april 2019.
Delårsrapport, januari - juni publiceras den 18 juli 2019.
Delårsrapport, januari - oktober publiceras den 23 oktober 2019.
Bokslutskommuniké, januari - december publiceras i månadsskiftet januari/februari 2020.

